

TRIAUXI

Muebles auxiliares

C A N A P É S

TRIAUXI

Muebles auxiliares



TRIAUXI

Muebles auxiliares

Descubre nuestra amplia selección de canapés de calidad que garantizan espacio, durabilidad y calidad superiores.

Nuestros canapés están diseñados para optimizar el espacio en tu hogar, con diversas opciones de tamaño y sistemas de almacenamiento integrados. Fabricados con materiales del más alto nivel, duraderos y capaces resistir el uso diario. Además, nos comprometemos a ofrecerte productos de última generación, seleccionados cuidadosamente en cada detalle.

Í N D I C E

CANAPÉ
LUCÍA TAPIZADO
PÁGS. 02

CANAPÉ
ALBA TAPIZADO
PÁGS. 03

CANAPÉ
MARÍA
PÁGS. 04 / 05

CABECERO
PARÍS
PÁGS. 04 / 05

MESITA
PARÍS
PÁGS. 04 / 05

CANAPÉ
LIDIA
PÁG. 06

CANAPÉ APERTURA LATERAL
LOLA
PÁG. 07

CANAPÉ
LOLA
PÁG. 08 / 09

CANAPÉ
ROCÍO
PÁG. 10

CANAPÉ
ISABEL
PÁG. 11

CANAPÉ
ANA
PÁG. 12

CANAPÉ
CARMEN
PÁG. 13

CANAPÉ
MARTA
PÁGS. 14

CANAPÉ APERTURA LATERAL
MARTA
PÁGS. 15

BANQUETAS
ZAPATERO
PÁG. 16

ACABADOS
PÁGS. 17

PUNTOS
PÁGS. 18 - 21

C A N A P É S

Canapé Mod.


Lucia Tapizado




Cajón de polipiel en grueso 40 mm.
con gran capacidad, de 28 cms. de fondo.



Con uñero integrado



Estructura Metálica en tubo de acero 40 x 30 mm.
con dos barras centrales.



Tapa Tapizada en tejido 3D y gomaespuma de 3 mm. de
espesor en base de aglomerado de 8 mm. + 4 aireadores.

Medida	Grosor
135 x 190 / 200 cm.	4 cm.
150 x 190 / 200 cm.	4 cm.

*Disponibilidad de colores en pág. 17

Canapé Mod.


Alba Tapizado




Cajón de poliétileno en grueso 40 mm. con capacidad, de 23 cms. de fondo. Altura total 42 cm.



Con **UÑERO** integrado



Estructura Metálica en tubo de acero 40 x 30 mm. con dos barras centrales.



Tapa Tapizada en tejido 3D y gomaespuma de 3 mm. de espesor en base de aglomerado de 8 mm. + 4 aireadores.

Medida.	Grosor
135 x 190 / 200 cm.	4 cm.
150 x 190 / 200 cm.	4 cm.

*Disponibilidad de colores en pág. 17

Canapé Mod.

María

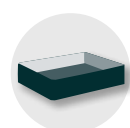


Cabecero Mod.

París

Mesita Mod.


París




Cajón de melamina en grueso de 30 mm. con gran capacidad, de 33 cms. de fondo.



Con **UÑERO** integrado



Estructura Metálica en tubo de acero 40 x 30 mm. con dos barras centrales.



Tapa Tapizada en tejido 3D y gomaespuma de 3 mm. de espesor en base de aglomerado de 8 mm. + 4 aireadores.

Tapa 40 x 30 con uñero

Medida.	Grosor
135 x 190 cm.	3 cm.
135 x 200 cm.	3 cm.
150 x 190 cm.	3 cm.
150 x 200 cm.	3 cm.

*Disponibilidad de colores en pág. 17



Mesita Mod.
París

Alto.	Ancho	Fondo
60 cm.	44 cm.	39 cm.

Cabecero Mod.
París

Alto.	Ancho	Fondo
145 cm.	145 cm.	3 cm.
145 cm.	160 cm.	3 cm.

* Fabricado en melamina de grueso de 25 mm.

* Posibilidad de combinación de colores para cabecero y mesita (ver página 17 colores*).



Canapé Mod.

Lidia



Cabecero Mod.

Venecia

Alto.	Ancho	Fondo
145 cm.	145 cm.	5 cm.
145 cm.	160 cm.	5 cm.

* Posibilidad de combinación de colores para cabecero y mesita (ver página 17 colores*).



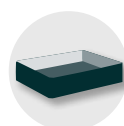
Mesita Mod. **Venecia**

Alto.	Ancho	Fondo
62,8 cm.	53 cm.	36 cm.

* Mesita melamina enmarcada de 6,5 cm.




Medida.	Grosor
90 x 190 / 200 cm.	3 cm.
105 x 190 / 200 cm.	3 cm.
135 x 190 / 200 cm.	3 cm.
150 x 190 / 200 cm.	3 cm.




Cajón de melamina en grueso 30 mm. con capacidad, de 23 cms. de fondo. Altura total 42 cm.



Con **UÑERO** integrado



Estructura Metálica en tubo de acero 40 x 30 mm. con dos barras centrales.



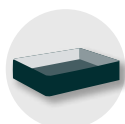
Tapa Tapizada en tejido 3D y gomaespuma de 3 mm. de espesor en base de aglomerado de 8 mm. + 4 aireadores.

*Disponibilidad de colores en pág. 17

Canapé Mod.

Lola


Apertura lateral




Cajón de melamina en grueso 30 mm.
con capacidad, de 23 cms. de fondo.
Altura total 42 cm.



Con **UÑERO** integrado



Estructura Metálica en tubo de acero 40 x 30 mm.
con una barra central.



Tapa Tapizada en tejido 3D y gomaespuma de 3 mm. de
espesor en base de aglomerado de 8 mm. + 4 aireadores.

Medida	Grosor
90 x 190 / 200 cm.	3 cm.
105 x 190 / 200 cm.	3 cm.

*Disponibilidad de colores en pág. 17

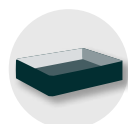
Canapé Mod.

Lola



Canapé Mod.


Lola




Cajón de melamina en grueso 30 mm. con capacidad, de 23 cms. de fondo. Altura total 42 cm.



Con **UÑERO** integrado



Estructura Metálica en tubo de acero 40 x 30 mm. con dos barras centrales.



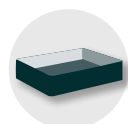
Tapa Tapizada en tejido 3D y gomaespuma de 3 mm. de espesor en base de aglomerado de 8 mm. + 4 aireadores.

Medida.	Grosor
90 x 190 / 200 cm.	3 cm.
105 x 190 / 200 cm.	3 cm.
135 x 190 / 200 cm.	3 cm.
150 x 190 / 200 cm.	3 cm.

*Disponibilidad de colores en pág. 17

Canapé Mod.


Rocio




Cajón de melamina en grueso de 30 mm. con gran capacidad, de 33 cms. de fondo.



Con **UÑERO** integrado



Estructura Metálica en tubo de acero 40 x 30 mm. con dos barras centrales.



Tapa Tapizada en tejido 3D y gomaespuma de 3 mm. de espesor en base de aglomerado de 8 mm. + 4 aireadores.

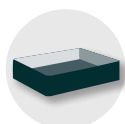
Tapa 40 x 30 con uñero

Medida.	Grosor
135 x 190 cm.	3 cm.
135 x 200 cm.	3 cm.
150 x 190 cm.	3 cm.
150 x 200 cm.	3 cm.


*Disponibilidad de colores en pág. 17

Canapé Mod.


Isabel




Cajón de melamina en grueso 30 mm. con gran capacidad, de 33 cms. de fondo.



Tiradores en Madera 2 unidades.



Estructura Metálica en tubo de acero 40 x 30 mm. con dos barras centrales.



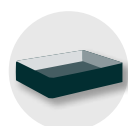
Tapa Tapizada en tejido 3D y gomaespuma de 3 mm. de espesor en base de aglomerado de 8 mm. + 4 aireadores.

Medida.	Grosor
90 x 190 / 200 cm.	3 cm.
105 x 190 / 200 cm.	3 cm.
135 x 190 / 200 cm.	3 cm.
150 x 190 / 200 cm.	3 cm.


*Disponibilidad de colores en pág. 17

Canapé Mod.


Ana




Cajón de melamina en grueso 25 ó 30 mm. con gran capacidad, de 28 cms. de fondo.



Tiradores en Madera 1 unidad.



Estructura Metálica en tubo de acero 30 x 30 mm. con una barra central.



Tapa Tapizada en tejido 3D y gomaespuma de 3 mm. de espesor en base de aglomerado de 8 mm. + 4 aireadores.

Medida.	Grosor
135 x 190 / 200 cm.	2,5 / 3 cm.
150 x 190 / 200 cm.	2,5 / 3 cm.
160 x 190 / 200 cm.	2,5 / 3 cm.
180 x 190 / 200 cm.	2,5 / 3 cm.

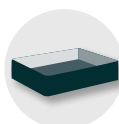
*Disponibilidad de colores en pág. 17

Canapé Mod.


Carmen




*Bisagras elevadoras antirruído para un mayor descanso. Reforzada para la unión de dos tapas




Cajón de melamina en grueso 25 ó 30 mm. con gran capacidad, de 28 cms. de fondo.



Tiradores en Madera 2 unidades.



Estructura Metálica en tubo de acero 30 x 30 mm. con 4 barras centrales y 3 chapas de anclaje reforzando la unión de las dos tapas.



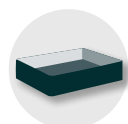
Tapa Tapizada en tejido 3D y gomaespuma de 3 mm. de espesor en base de aglomerado de 8 mm. + 4 aireadores. Se sirve de dos piezas para su unión.

Medida.	Grosor
135 x 190 / 200 cm.	2,5 / 3 cm.
150 x 190 / 200 cm.	2,5 / 3 cm.
160 x 190 / 200 cm.	2,5 / 3 cm.
180 x 190 / 200 cm.	2,5 / 3 cm.


*Disponibilidad de colores en pág. 17

Canapé Mod.


Marta




Cajón de melamina en grueso 25 ó 30 mm. con gran capacidad, de 28 cms. de fondo.



Tiradores en Madera 2 unidades.



Estructura Metálica en tubo de acero 30 x 30 mm. con dos barras centrales.



Tapa Tapizada en tejido 3D y gomaespuma de 3 mm. de espesor en base de aglomerado de 8 mm. + 4 aireadores.


Medida.	Grosor
90 x 190 / 200 cm.	2,5 / 3 cm.
105 x 190 / 200 cm.	2,5 / 3 cm.
135 x 190 / 200 cm.	2,5 / 3 cm.
150 x 190 / 200 cm.	2,5 / 3 cm.

*Disponibilidad de colores en pág. 17


Canapé Mod.

Marta


Apertura lateral




Cajón de melamina en grueso 25 ó 30 mm. con gran capacidad, de 28 cms. de fondo.



Tiradores en Madera 1 unidad.



Estructura Metálica en tubo de acero 30 x 30 mm. con 3 barras transversales.



Tapa Tapizada en tejido 3D y gomaespuma de 3 mm. de espesor en base de aglomerado de 8 mm. + 4 aireadores.

Medida.	Grosor
90 x 190 / 200 cm.	2,5 / 3 cm.
105 x 190 / 200 cm.	2,5 / 3 cm.

*Disponibilidad de colores en pág. 17

Mod.

Banqueta

zapatero



Mod.

Banqueta zapatero

Alto.	Ancho	Fondo
55 cm.	100 cm.	32 cm.
55 cm.	70 cm.	32 cm.

* Banqueta zapatero de 100 cm. de ancho, tapizada en polipiel Beige y Chocolate con tela antimanchas



Colores patas metálicas



Blanco




Negro



Grafito

Acabados maderas




Blanco




Ártico



Cambrian



Amazonas



Cerezo

* Sólo en los modelos Marta, Ana y Carmen



Wengué


* Sólo en los modelos Marta, Ana y Carmen

Acabados tejidos tapas y tiradores



Beige

*Tirador de madera en el mismo color del tejido de la tapa.



Blanco

*Tirador de madera en el mismo color del tejido de la tapa.



Beige

* Tela antimanchas



Chocolate

* Tela antimanchas

Modelos de plafón para cabeceros




Blanco



Blanco plata

Acabados Cabeceros, dormitorios, mesitas y banqueta zapatero



Blanco*



Ártico*




Cambrian*



Amazonas*



Bisagras elevadoras antiruido para un mayor descanso. reforzadas en las medidas 1.60 - 1.80



Embalaje en cartón doble, con corchos antigolpes en los extremos y laterales. Medidas 1.8 x 0.3 x 0.11 m.



TIRADOR MADERA 1.35 - 1.50 - 1.60 - 1.80 (2 uds.)

Canapé LUCÍA TAPIZADO



Medida.	Puntos 3 cm.	Medida.	Puntos 3 cm.
135 / 190 cm.	313	150 / 190 cm.	328
135 / 200 cm.	344	135 / 200 cm.	360

Canapé ALBA TAPIZADO



Medida.	Puntos 3 cm.	Medida.	Puntos 3 cm.
135 / 190 cm.	339	150 / 190 cm.	350
135 / 200 cm.	372	135 / 200 cm.	385

Canapé MARÍA



Medida.	Puntos 3 cm.	Medida.	Puntos 3 cm.
135 / 190 cm.	255	150 / 190 cm.	265
135 / 200 cm.	270	150 / 200 cm.	280

Canapé LIDIA



Medida.	Puntos 3 cm.	Medida.	Puntos 3 cm.
90 / 190 cm.	175	135 / 190 cm.	208
90 / 200 cm.	190	135 / 200 cm.	223
105 / 190 cm.	184	150 / 190 cm.	215
105 / 200 cm.	199	150 / 200 cm.	230

Canapé LOLA



Medida.	Puntos 3 cm.	Medida.	Puntos 3 cm.
90 / 190 cm.	190	135 / 190 cm.	222
90 / 200 cm.	195	135 / 200 cm.	227
105 / 190 cm.	200	150 / 190 cm.	232
105 / 200 cm.	205	150 / 200 cm.	237

Canapé LOLA apertura lateral



Medida.	Puntos 3 cm.	Medida.	Puntos 3 cm.
90 / 190 cm.	198	105 / 190 cm.	208
90 / 200 cm.	204	105 / 200 cm.	214

Canapé ROCÍO



Medida.	Puntos 3 cm.	Medida.	Puntos 3 cm.
135 / 190 cm.	258	150 / 190 cm.	268
135 / 200 cm.	273	150 / 200 cm.	283

Canapé ISABEL



Medida.	Puntos 3 cm.	Medida.	Puntos 3 cm.
90 / 190 cm.	177	135 / 190 cm.	210
90 / 200 cm.	185	135 / 200 cm.	219
105 / 190 cm.	187	150 / 190 cm.	224
105 / 200 cm.	195	150 / 200 cm.	231

Canapé ANA



Medida.	Puntos 2,5 cm.	Puntos 3 cm.	Medida.	Puntos 2,5 cm.	Puntos 3 cm.
135 / 190 cm.	296	301	160 / 190 cm.	307	313
135 / 200 cm.	299	304	160 / 200 cm.	310	317
150 / 190 cm.	300	305	180 / 190 cm.	317	323
150 / 200 cm.	304	309	180 / 200 cm.	321	326

Canapé CARMEN



Medida.	Puntos 2,5 cm.	Puntos 3 cm.	Medida.	Puntos 2,5 cm.	Puntos 3 cm.
135 / 190 cm.	266	270	160 / 190 cm.	279	282
135 / 200 cm.	271	274	160 / 200 cm.	283	287
150 / 190 cm.	276	280	180 / 190 cm.	296	300
150 / 200 cm.	280	283	180 / 200 cm.	299	304

Canapé MARTA



Medida.	Puntos 2,5 cm.	Puntos 3 cm.	Medida.	Puntos 2,5 cm.	Puntos 3 cm.
90 / 190 cm.	148	152	135 / 190 cm.	172	176
90 / 200 cm.	163	167	135 / 200 cm.	189	194
105 / 190 cm.	159	163	150 / 190 cm.	180	184
105 / 200 cm.	175	179	150 / 200 cm.	198	203

Canapé MARTA apertura lateral



Medida.	Puntos 2,5 cm.	Puntos 3 cm.	Medida.	Puntos 2,5 cm.	Puntos 3 cm.
90 / 190 cm.	156	160	105 / 190 cm.	167	171
90 / 200 cm.	172	176	105 / 200 cm.	184	188

Banqueta zapatero de 100



Medida.

55 / 100 cm.

Puntos 3 cm.

132

Banqueta zapatero de 70



Medida.

55 / 70 cm.

Puntos 3 cm.

123

Cabecero París



Medida.

145 cm.

160 cm.

Puntos 3 cm.

103

106

Cabecero Venecia



Medida.

145 cm.

160 cm.

Puntos 5 cm.

192

196

* Este cabecero se puede fabricar en tapizado en polipiel Blanco y Beige-Plata.



Mesita París

Medida.

44 x 60 x 39 cm.

Puntos 3 cm.

93

Mesita Venecia

Medida.

53 x 62,80 x 33

Puntos 3 cm.

124



TRIAUXI

Muebles auxiliares

Calle Albarchez de Magina, 5
23100 Mancha Real, Jaén
Teléfono: 953 35 22 76

info@triauxi.com

www.triauxi.com